

МЕЖДИННА ОЦЕНКА И АКТУАЛИЗИРАН ДОКУМЕНТ ЗА ИЗПЪЛНЕНИЕ НА ОБЛАСТНАТА СТРАТЕГИЯ ЗА РАЗВИТИЕ НА ОБЛАСТ РАЗГРАД

ПРОЦЕС НА ПЛАНИРАНЕ НА ОБЛАСТНО НИВО

2013

РАЗРАБОТВАНЕ НА ОСР

1. **Анализ и оценка с обхват развитието в област Разград до 2013 г.;**
2. **Предложения за развитието на областта до 2020 г.**

2017

МЕЖДИННА ОЦЕНКА

1. **Анализ и оценка с обхват изпълнението на ОСР до 2016 г. и съответстващото изпълнение на проекти;**
2. **Предложения за изпълнението на стратегията до 2020 г.;**

АКТУАЛИЗАЦИЯ

2020

КРАЙ НА ПЛАНОВИЯ ПЕРИОД

(преустановява се договориране на проекти по СФ на ЕС)

2021

ОТЧИТАНЕ НА ИЗПЪЛНЕНИЕТО НА ОСР

1. **Анализ и оценка с обхват изпълнението на ОСР до 2020 г. – с натрупване от Междинната оценка;**
1. **Констатации за следващия програмен период**

ПОСЛЕДВАЩА ОЦЕНКА



СЪДЪРЖАНИЕ

МЕЖДИННА ОЦЕНКА ЗА ИЗПЪЛНЕНИЕТО НА ОБЛАСТНА СТРАТЕГИЯ ЗА РАЗВИТИЕ НА ОБЛАСТ РАЗГРАД 2014-2020 КЪМ 31.12.2016

- Отчитане на изпълнените проекти;
- Напредък по изпълнението на целите и приоритетите за развитие на областта през изтеклия период;
- Актуални стойности на индикаторите;
- Предприети действия по наблюдението на ОСР и съставните общински планове за развитие.

АКТУАЛИЗИРАН ДОКУМЕНТ ЗА ИЗПЪЛНЕНИЕ НА ОБЛАСТНАТА СТРАТЕГИЯ ЗА РАЗВИТИЕ НА ОБЛАСТ РАЗГРАД

- Целите и приоритетите за развитие на областта за периода 2018-2020;
- Обща оценка на необходимите ресурси за постигане на целите и приоритетите на стратегията;
- Специфични мерки и насоки за развитие;
- Изпълнение и наблюдение на ОСР Разград.



ИЗПЪЛНЕНИЕ НА ОСР РАЗГРАД ПО ПРИОРИТЕТИ

ПРИОРИТЕТ 1 (34%)

Постигане на устойчив и приобщаващ растеж на икономиката чрез инвестиции в нови технологии и иновации на базата на икономиката на знанието

- **Специфичната цел 1: Маркетинг на областта:**

  Финансовото изражение на дейностите по тази цел съставлява **под 1%** от напредъка по Приоритет 1 и незначителен дял от постигнатия напредък за цялата ОСР;

- **Специфична цел 2: Подкрепа на структуроопределящите производства:**

  Основните дейности са за подобряване на производствения капацитет и повишаване на енергийната ефективност предимно в предприятия, разположени в община Разград

  Общото финансово изпълнение на специфичната цел е 108 725 хил. лв. и съставлява 88% от постигането на Приоритет 1 и **30%** от напредъка за цялата ОСР.

- **Специфична цел 3: Диверсифициране на икономиката чрез създаване на силен сектор от малки и средни предприятия:**

  В периода 2014-2016 г. се наблюдава раздвижване на предприемаческата активност благодарение на изпълнените проекти за стартиране на собствен бизнес по ОПРЧР.

  Общото финансово изпълнение на специфичната цел е 2 377 хил. лв. и съставлява 2% от постигането на Приоритет 1 и **1%** от постигнатия напредък за цялата ОСР.

- **Специфична цел 4: Развитие на алтернативен туризъм чрез валоризиране на културното-историческото наследство и природното богатство в туристически продукти**

  Изпълнените дейности и проекти показват развитие на отрасъла. Заслуга за това имат както публични органи, така и частни инвеститори, които изграждат малки семейни хотели и къщи за гости. Общините Исперих и Разград са популяризирали основните си туристически забележителности .

  Общото финансово изпълнение на специфичната цел е 12 484 хил. лв. и съставлява 10% от постигането на Приоритет 1 и **3%** от постигнатия напредък за цялата ОСР.

ИЗПЪЛНЕНИЕ НА ОСР РАЗГРАД ПО ПРИОРИТЕТИ

ПРИОРИТЕТ 2 (7%)

Устойчиво развитие на високоефективен и конкурентоспособен аграрен сектор

- **Специфичната цел 1: Оптимално използване на природните ресурси:**

  Изпълнените дейности показват значителен интерес от местните жители и земеделски производители за модернизиране и развитие на земеделските стопанства. Изпълнени са ***общо 75 проекта*** по мерките на ПРСР - по мярка 121 „Модернизиране на земеделските стопанства“ на ПРСР са – 5 проектиа; по подмярка 4.1. „Инвестиции в земеделски стопанства“ на новата ПРСР през 2016 г. се изпълняват 21 проекта предимно на земеделски производители; по мярка 123 „Добавяне на стойност към земеделски и горски продукти“ по ПРСР 2007-2013 е изпълнен един проект с наименование „Пристройка на хладина камера и навес към Хладилна база за дивечово месо АД, гр. Лозница ; реализират се и 29 бр. проекти по подмярка 6.1. „Стартова помощ за млади земеделски стопани“ и 16 бр. проекти по подмярка 6.3. „Стартова помощ за развитие на малки стопанства“ на новата ПРСР; по подмярка 4.2. „Инвестиции в преработка/маркетинг на селскостопански продукти“ се реализират 3 бр. Проекти;

  Общото финансово изпълнение на специфичната цел е 25 209 хил. лв. и съставлява 98% от постигането на Приоритет 2 и 7% от постигнатия напредък за цялата ОСР.;

- **Специфична цел 2: Повишаване на квалификацията на човешките ресурси в аграрния сектор:**

  Проведени са курсове и информационни дейности по мярка 111 на ПРСР 2007-2013 г. в периода 2012-2014 г., който съвпада с началото на настоящия програмен период – 2014 г.;

- **Специфична цел 3: Развитие на икономически дейности в селските райони:**

  По целта се реализира един проект за изграждане на градски пазар в гр. Завет на стойност 400 хил. лв. Това представлява 2% от финансовото изпълнение на приоритета и по-малко от 1% от цялата стратегия..

ИЗПЪЛНЕНИЕ НА ОСР РАЗГРАД ПО ПРИОРИТЕТИ

ПРИОРИТЕТ 3 (43%)

Обновяване и развитие на техническата инфраструктура и на жизнената среда, подобряване качествата на околната среда

- **Специфичната цел 1: Обновяване и развитие на техническата инфраструктура:**

  Предприети са мерки за обновяване на републиканската пътна мрежа . Не са изпълнени дейности за развитие на ж.п. транспорта, или за прилагане на информационните и комуникационните технологии. Основното изпълнение е свързано с реализация на програми и проекти за енергийна ефективност на многофамилните жилищни сгради. Общото финансово изпълнение на специфичната цел е 13 644 хил. лв. и съставлява 9% от постигането на Приоритет 3 и **4%** от постигнатия напредък за цялата ОСР.

- **Специфична цел 2: Модернизация на техническата инфраструктура за преодоляване на вътрешнорегионалните различия и постигане на териториален баланс:**

  Проектите са финансирани предимно от ПРСР. Важни са и стартираните проекти за изготвяне на общи устройствени планове на общините Завет, Кубрат и Разград, които са основополагащи за развитието на цялата инфраструктура. Общото финансово изпълнение на специфичната цел е 23 406 хил. лв. и съставлява 15% от постигането на Приоритет 3 и **6%** от постигнатия напредък за цялата ОСР

- **Специфична цел 3: Доизграждане и развитие на инфраструктурата, подобряваща качеството на жизнената среда:**

  В рамките на тази специфична цел са реализирани проекти от ВиК сектора във всички общини. Важни са и реализираните проекти за поддържане и обновяване на зелените площи и градска среда на общините Завет, Исперих, Кубрат, Лозница и Разград. Общото финансово изпълнение на специфичната цел е 103 610 хил. лв. и съставлява 66% от реализацията на Приоритет 3 и **29%** от постигнатия напредък за цялата ОСР. Това е специфичната цел, с най-голямо значение за финансовото изпълнение на ОСР Разград след Специфична цел 1.2. Характерното за всички 28 проекта/дейности, изпълнени по тази Специфична цел 3, е, че са завършени, а не в процес на изпълнение.

- **Специфична цел 4: Подобряване качествата на околната среда**

  По целта са реализирани предимно дейности по рекултивация на общинските депа в общините Исперих, Кубрат, Разград и Цар Калоян. Реализирани са и малки проекти за чиста околна среда във общините Завет, Исперих, Разград и Цар Калоян. Общото финансово изпълнение на специфичната цел е 16 083 хил. лв. и съставлява 10% от постигането на Приоритет 3 и по-малко от **4%** от постигнатия напредък за цялата ОСР.

ИЗПЪЛНЕНИЕ НА ОСР РАЗГРАД ПО ПРИОРИТЕТИ

ПРИОРИТЕТ 4 (15%)

Подкрепа на човешкия капитал, социално приобщаване, повишаване на жизнения стандарт

- **Специфичната цел 1: Повишаване на качеството на човешкия капитал и постигане на съответствие с изискванията на пазара на труда:**

  Наблюдава интерес от местните фирми за откриване на нови работни места и по-малък за обучение на персонала. През 2017 г. ОПРЧР, основната финансираща програма по целта, отвори приеми на проекти предимно за обучения на заетите и това ще очертае основните изпълнени дейности до 2020 г. Общото финансово изпълнение на специфичната цел е 2 512 хил. лв. и съставлява 5% от постигането на Приоритет 4 и **1%** от постигнатия напредък за цялата ОСР

- **Специфична цел 2: Подобряване на образователните услуги:**

  Това е една от специфичните цели с изпълнени най-много дейности – 38, като тук се включват и инфраструктурни, и „меки“ проекти/дейности. Общото финансово изпълнение на специфичната цел е 11 783 хил. лв. и съставлява 22% от Приоритет 4 и **3%** от постигнатия напредък за цялата ОСР.

- **Специфична цел 3: Повишаване на достъпа и качеството на здравните и социалните услуги на населението:**

  Това е целта с най-много изпълнени проекти и дейности (48 броя) и най-голям интерес от общините, което се определя от застаряващото население в тях и нарасналите нужди за социално подпомагане. Общото финансово изпълнение на специфичната цел е 17 358 хил. лв. и съставлява 32% от постигането на Приоритет 4 и **5%** от постигнатия напредък за цялата ОСР.

- **Специфична цел 4: Развитие на културната идентичност, спорта и младежките дейности**

  По целта са реализирани значителен брой проекти за подобряване на културната и спортната инфраструктура. Общото финансово изпълнение на специфичната цел е 22 088 хил. лв. и съставлява 41% от постигането на приоритет 4 и **6%** от постигнатия напредък за цялата ОСР.

ИЗПЪЛНЕНИЕ НА ОСР РАЗГРАД ПО ПРИОРИТЕТИ

ПРИОРИТЕТ 5 (1%)

Укрепване на институционалния капацитет за провеждане на ефективна регионална политика

- **Специфичната цел 1: Изграждане на регионални и местни партньорства за развитие и подобряване на взаимодействието между институциите, бизнеса и структурите на гражданското общество:**

  Реализиран е проект от Областна администрация Разград „Мерки и инструменти в подкрепа на трансграничното бизнес сътрудничество между Област Разград и Окръг Гюргево“ и бюджет 578 хил. лв. Общото финансово изпълнение 676 хил. лв. на целта съставлява 25% от постигането на Приоритет 5 и **под 1%** от постигнатия напредък за цялата ОСР.

- **Специфична цел 2: Подобряване на организацията, ефективността и качеството на предоставяните услуги от областната, общинските и териториалните администрации, чрез развитие на нови форми на обслужване и прилагане на съвременни информационни технологии:**

  Осъществяването на тази цел е важен фактор за ускорено областно развитие и повишаване на икономическата активност. Общото финансово изпълнение на специфичната цел е 844 хил. лв., което съставлява 31% от постигането на Приоритет 5 и **под 1%** от постигнатия напредък за цялата ОСР.

- **Специфична цел 3: Развитие на административния капацитет за работа по програми и проекти:**

  Всички общини без община Самуил в периода 2014-2016 г. са успели да реализират проекти за повишаване на административния капацитет с цел подобряване на ефективността и ефикасността в работата си. Общото финансово изпълнение на целта е 1 187 хил. лв. и съставлява 44% от постигането на Приоритет 5 и **под 1%** от постигнатия напредък за цялата ОСР.

- **Специфична цел 4: Създаване на публично-частни партньорства:**

  Не са реализирани проекти и дейности, финансирани от външни фондове. По Закона за ПЧП не са осъществени партньорства, а по Закона за концесиите, които са форма на ПЧП – 15 концесии. В община Исперих е аутсорствана една услуга.

РАМКОВИ ИНДИКАТОРИ ЗА НАБЛЮДЕНИЕ

№	РАМКОВИ ИНДИКАТОРИ ЗА НАБЛЮДЕНИЕ	ИЗХОДНИ СТОЙНОСТИ - 2011 Г.	ЦЕЛЕВИ СТОЙНОСТИ - 2020 Г.	ДОСТИГНАТА СТОЙНОСТ 2015 Г.	ИЗМЕНЕНИЕ	% ИЗПЪЛНЕНИЕ	ПОСТИГНАТ (ДА/НЕ)
КЛЮЧОВИ ИНДИКАТОРИ							
1	БВП/човек - лева	5 549	7 500	7 778	2 229	114%	ДА
2	Дял на БВП на човек от средната стойност на ЕС 28	27%	31,3%	15%	-12%	-	НЕ
3	Безработица	20.3%	15%	15%	-5,3%	100%	ДА
4	Коефициент на икономическа активност на населението на 15 и повече навършени години	51,1%	55%	65,6%	15%	372%	ДА
5	Общ доход средно на лице от домакинство в лв.	2 853	3 500	4 164	1 311	203%	ДА



РАМКОВИ ИНДИКАТОРИ ЗА НАБЛЮДЕНИЕ

№	РАМКОВИ ИНДИКАТОРИ ЗА НАБЛЮДЕНИЕ	ИЗХОДНИ СТОЙНОСТИ - 2011 Г.	ЦЕЛЕВИ СТОЙНОСТИ - 2020 Г.	ДОСТИГНАТА СТОЙНОСТ 2015 Г.	ИЗМЕНЕНИЕ	% ИЗПЪЛНЕНИЕ	ПОСТИГНАТ (ДА/НЕ)
РАМКОВИ ИНДИКАТОРИ ЗА НАБЛЮДЕНИЕ ПРИНОС КЪМ ЕВРОПА 2020							
1	Заетост на населението на възраст 15-64 г. - %	50,7%	60,0%	55,6%	4,90%		не
2	Инвестиции в научно-изследователска и развойна дейност (НИРД) - % от БВП	..	..	..	-	-	няма данни за преценка
3	Цели „20/20/20" по отношение на климата/ енергията						
а	съкращаване на емисии на $C0_2$	81 074 тона	15%	няма данни	-		н/п
б	дял на ВЕИ в крайното енергийно потребление		10%	няма данни	-		н/п
в	повишаване на енергийната ефективност		15%	няма данни	-		н/п
г	намаляване на енергийната интензивност на БВП		30%	няма данни	-		н/п
4	Дял на преждевременно напусналите училище - %,	20,9%	15%	няма данни	-		н/п
5	Дял на висшистите на 30-34 - %	17,9%	25%	18,7%	0,8%		не
6	Хора под прага на бедност в %	19,8%	16%	21%	1,4%		не

МОНИТОРИНГ НА ОПР ЗА ОБЩИНИТЕ В ОБЛАСТ РАЗГРАД КЪМ НОЕМВРИ 2017

НАИМЕНОВАНИЕ	ПОСЛЕДВАЩА ОЦЕНКА НА ОПР 2007-2013	ГОДИШЕН ДОКЛАД ЗА 2014	ГОДИШЕН ДОКЛАД ЗА 2015	ГОДИШЕН ДОКЛАД ЗА 2016	МЕЖДИННА ОЦЕНКА НА 2014-2020
ОБЩИНА ЗАВЕТ					
ОБЩИНА ИСПЕРИХ					
ОБЩИНА КУБРАТ					
ОБЩИНА ЛОЗНИЦА					
ОБЩИНА РАЗГРАД					
ОБЩИНА САМУИЛ					
ОБЩИНА ЦАР КАЛОЯН					

Община Лозница към днешна дата вече също има Междинна оценка на ОПР

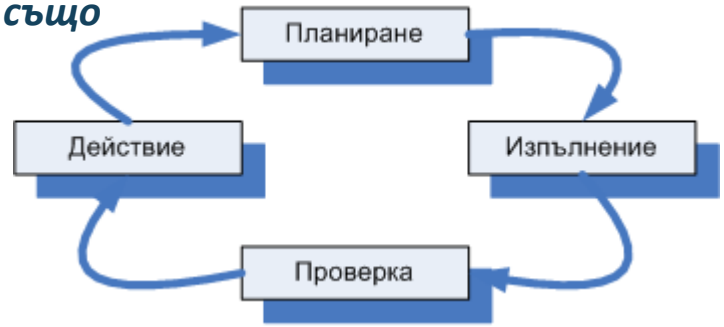

	Да
	Не

НАПРЕДЪК ПО ИЗПЪЛНЕНИЕТО ПРИОРИТЕТИТЕ НА ОСР

ПРИОРИТЕТИ	ПОСТИГНАТ БЮДЖЕТ ДО 31.12.2016	ПЛАНИРАН БЮДЖЕТ ДО 2020	ИЗПЪЛНЕНИЕ (В %)
Приоритет 1: Постигане на устойчив и приобщаващ растеж на икономиката чрез инвестиции в нови технологии и иновации на базата на икономиката на знанието	123 596	117 459	105%
Приоритет 2: Устойчиво развитие на високоефективен и конкурентноспособен аграрен сектор	25 609	81 295	32%
Приоритет 3: Обновяване и развитие на техническата инфраструктура и на жизнената среда, подобряване качествата на околната среда	156 743	712 721	22%
Приоритет 4: Подкрепа на човешкия капитал, социално приобщаване, повишаване на жизнения стандарт	53 741	70 873	76%
Приоритет 5: Укрепване на институционалния капацитет за провеждане на ефективна регионална политика	2 707	12 680	21%
Общо ОСР Разград 2014-2020 г.	**362 396**	**995 028**	**36%**

НАПРЕДЪК ПО ИЗПЪЛНЕНИЕТО ПРИОРИТЕТИТЕ НА ОСР

Процентно изпълнение на целите на ОСР Разград 2014-2020 от общото изпълнение

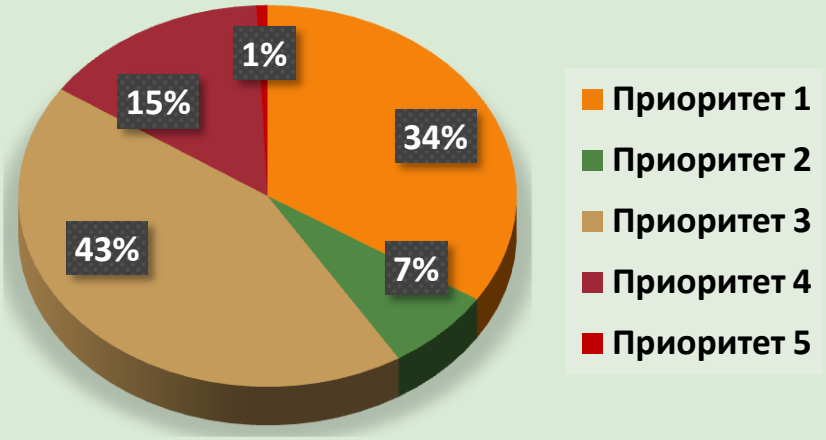

Процент на планирано изпълнение на целите на ОСР Разград 2014-2020 от общото изпълнение

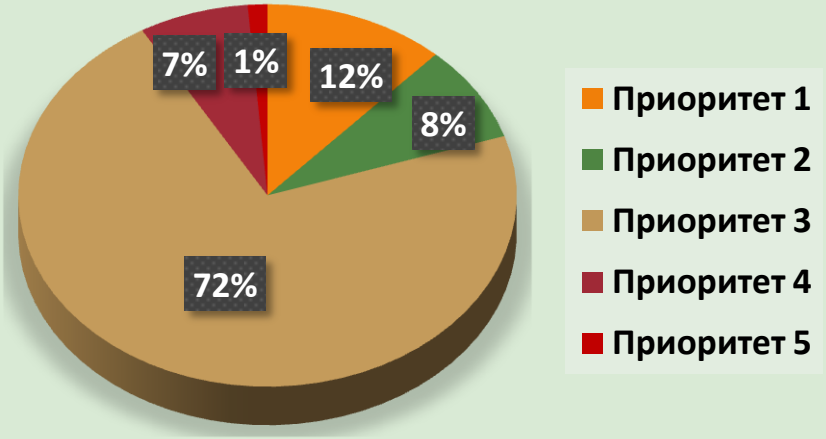

Процентно изпълнение на приоритетите на ОСР Разград от общото към 31.12.2016 г.

- С най-голям процент са реализираните инвестиции по **Приоритет 3** за инфраструктура, както е планирано, но изпълнението е в значително по-малко съотношение – 43% при планирани 72%;
- Вложените инвестиции по **Приоритет 1** са увеличили своя дял 3 пъти от 12% на 34%;
- **Приоритет 4** за човешките ресурси също е увеличил своя планиран дял (2 пъти) от 7 на 15% изпълнение;
- **Приоритети 2 и 5** са изпълнени като съотношение в рамките на планираното.

ФИНАНСОВО ИЗПЪЛНЕНИЕ ПО ПРИОРИТЕТИ

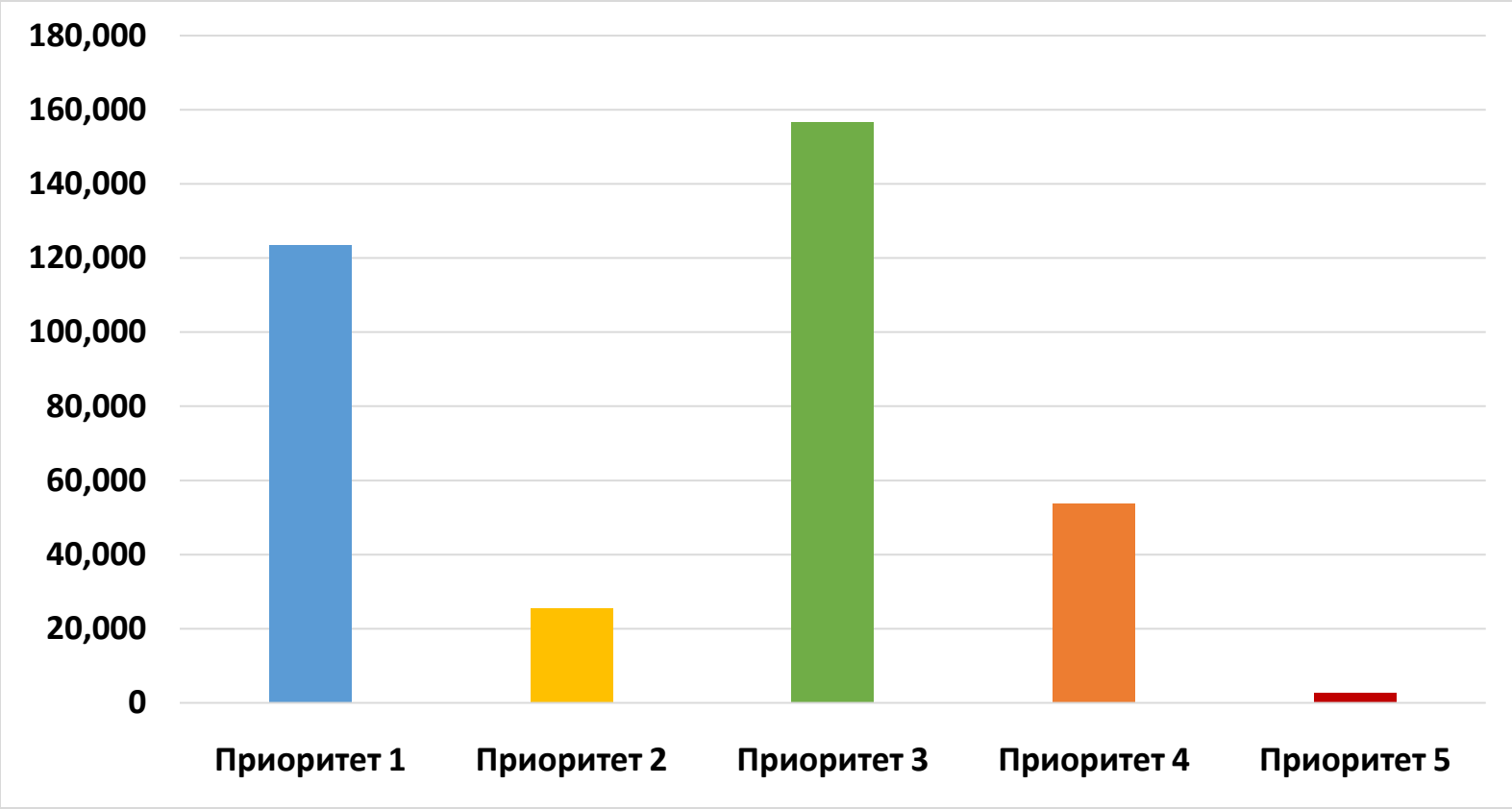

С най-голяма финансова тежест логично се характеризира Приоритет 3. „Обновяване и развитие на техническата инфраструктура и на жизнената среда, подобряване качествата на околната среда“, следван от Приоритет 1. „Постигане на устойчив и приобщаващ растеж на икономиката чрез инвестиции в нови технологии и иновации на базата на икономиката на знанието“, а с най-малка е Приоритет 5. „Укрепване на институционалния капацитет за провеждане на ефективна регионална политика“.

ИЗПЪЛНЕНИЕ НА ИЗТОЧНИЦИТЕ НА ФИНАНСИРАНЕ

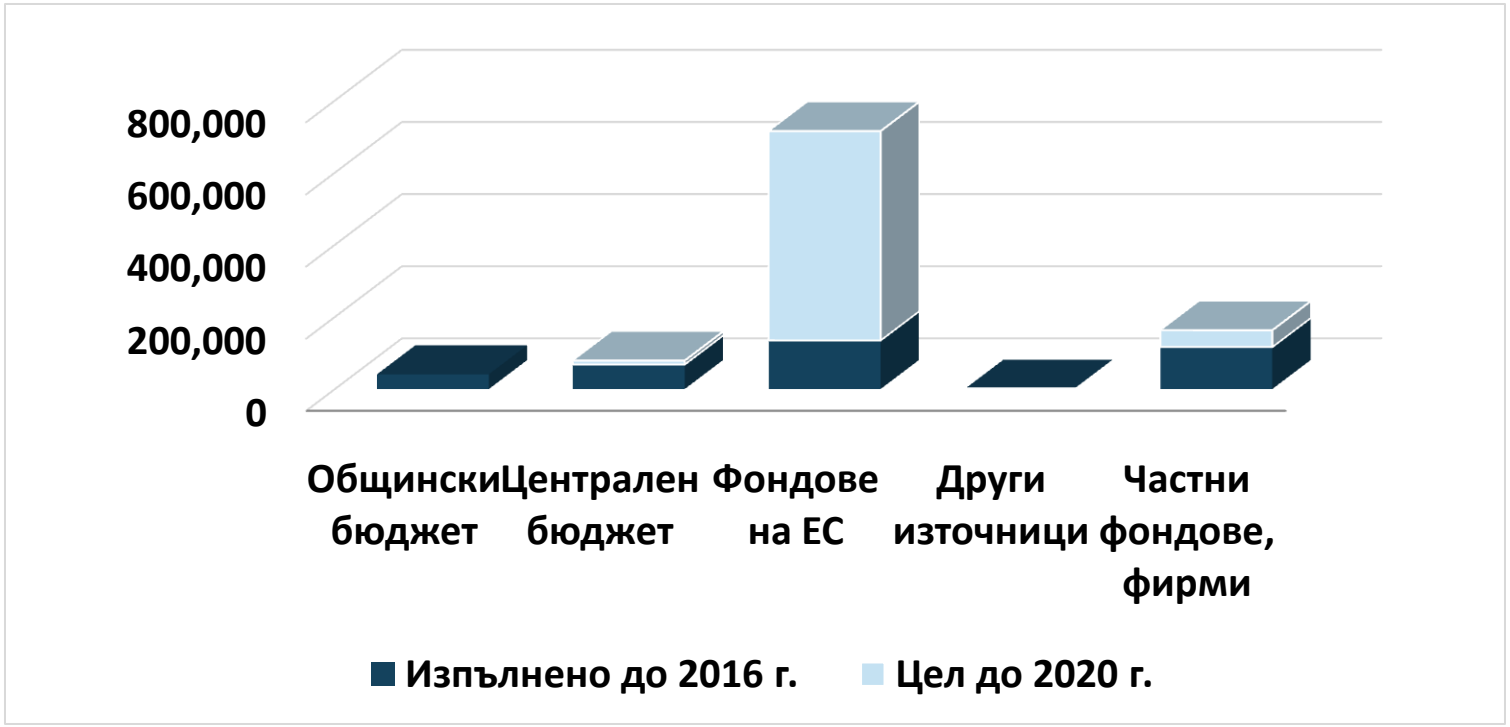

Видове източници на финансиране (в хил. лв.)	Общински бюджет	Централен бюджет	Фондове на Европейски съюз	Други източници (ФМ на ЕИП)	Частни фондове, фирми
Планирани до 2020 г.	38 147	78 894	715 042	0	162 945
Реализирани до 31.12.2016 г.	40 728	68 173	135 013	1 941	116 541
Изпълнение в %	**106,8%**	**86,4%**	**18,9%**	**-**	**71,5%**

ИЗПЪЛНЕНИЕ НА ИЗТОЧНИЦИТЕ НА ФИНАНСИРАНЕ

Реално разпределение на източниците на финансиране на ОСР Разград 2014-2020

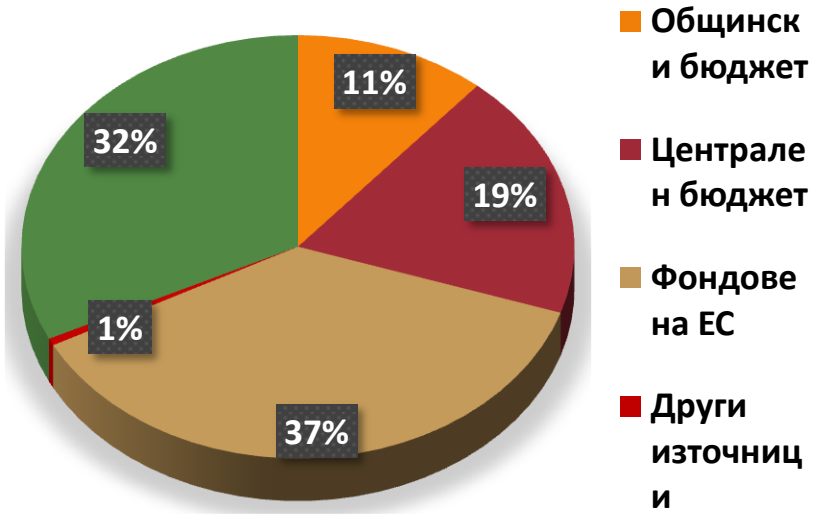

Планирано разпределение на източниците на финансиране на ОСР Разград 2014-2020

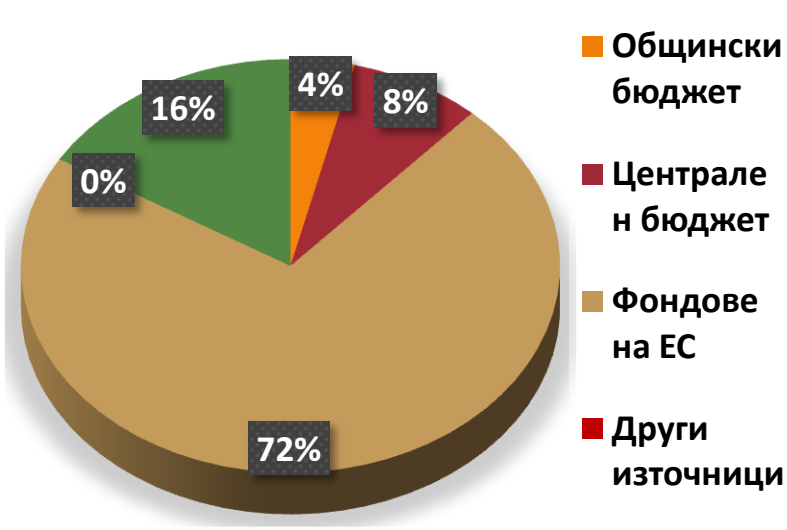

Разпределение на източниците за финансиране по относителни дялове от общия бюджет

Най-голям дял от реализираните инвестиции до 2016 г. са тези, привлечени от Европейските фондове – ЕФРР, ЕСФ, КФ, ЕФРСР – 37% при заложени 72%. На второ място са средствата от частния сектор с 32% при заложени 16%, следвани от средствата от републиканския бюджет с 19% при заложени 8%. При прогнозираните източници не е предвидено участие на средства от други източници и не е включен такъв бюджет, но на практика има вложени почти 2 000 хил. лв. от други източници (ФМ на ЕИП). Средствата от общинските бюджети са с 11% дял при заложени 4%.

ИЗПЪЛНЕНИ ПРОЕКТИ ПО ОПЕРАТИВНИ ПРОГРАМИ И ПРСР

№	ПРОГРАМА	БРОЙ
1	Оперативна програма „Транспорт“/ „Транспорт и транспортна инфраструктура“	0
2	Оперативна програма „Околна среда“	3
3	Оперативна програма „Регионално развитие“/ „Региони в растеж“	11
4	Оперативна програма „Развитие на конкурентоспособността на българската икономика“/ „Иновации и конкурентоспособност“	10
5	Оперативна програма „Развитие на човешките ресурси“	45
6	Оперативна програма „Наука и образование за интелигентен растеж“	1
7	Оперативна програма „Административен капацитет“/ „Добро управление“	9
8	Оперативна програма „Развитие на сектор Рибарство“	0
9	Програма за развитие на селските райони	106
10	Оперативна програма „Храни“	12
11	Програма за трансгранично сътрудничество Румъния-България	1
	Общо	**197**

Най-голям е броят на проектите, финансирани по ПРСР (106 бр.), следвани от проектите по ОП „Развитие на човешките ресурси“ (45 бр.), от ОП „Регионално развитие“/ „Региони в растеж“ – 11 бр. и от ОП „Развитие на конкурентоспособността на българската икономика“ и нейното продължение ОП „Иновации и конкурентоспособност“ (10 бр.).

ПРОГНОЗИ ЗА ОЧАКВАНОТО ИЗПЪЛНЕНИЕ НА ЦЕЛИТЕ И ПРИОРИТЕТИТЕ НА ОСР РАЗГРАД ДО 2020

ПРОГНОЗИ	ПЕСИМИСТИЧНА	РЕАЛИСТИЧНА	ОПТИМИСТИЧНА
Приоритет 1: Постигане на устойчив и приобщаващ растеж на икономиката чрез инвестиции в нови технологии и иновации на базата на икономиката на знанието	168%	**210%**	253%
Приоритет 2: Устойчиво развитие на високоефективен и конкурентноспособен аграрен сектор	50%	**63%**	76%
Приоритет 3: Обновяване и развитие на техническата инфраструктура и на жизнената среда, подобряване качествата на околната среда	35%	**44%**	53%
Приоритет 4: Подкрепа на човешкия капитал, социално приобщаване, повишаване на жизнения стандарт	121%	**152%**	182%
Приоритет 5: Укрепване на институционалния капацитет за провеждане на ефективна регионална политика	34%	**43%**	51%
Областна стратегия за развитие на област Разград - общо	**58%**	**73%**	**87%**

При оптимистичен сценарий изпълнението на ОСР до 31.12.2020 г. може да достигне 87%, а при песимистичен - 58%. Опасност от неизпълнение имат Приоритет 2 „Устойчиво развитие на високоефективен и конкурентноспособен аграрен сектор“, Приоритет 3 „Обновяване и развитие на техническата инфраструктура и на жизнената среда, подобряване качествата на околната среда“ и Приоритет 5: „Укрепване на институционалния капацитет за провеждане на ефективна регионална политика“.

АКТУАЛИЗИРАНА ОБЩА ОЦЕНКА НА НЕОБХОДИМИТЕ РЕСУРСИ ЗА ИЗПЪЛНЕНИЕ НА СТРАТЕГИЯТА ДО 2020

ПЕРИОД 2014 - 2020 , АКТУАЛИЗИРАН ПРЕЗ 2017	ОБЩЕСТВЕН СЕКТОР								ЧАСТЕН СЕКТОР		ОБЩО В ХИЛ. ЛВ.	ОТНОСИТЕЛЕН ДЯЛ ОТ ОСР
	Общински бюджет	Общ дял (%)	Централен бюджет	Общ дял (%)	Фондове на ЕС	Общ дял (%)	Други източници	Общ дял (%)	Фондове, фирми	Общ дял (%)		
ОСР РАЗГРАД 2014-2020	80 847	11,2%	139 179	18,8%	278 899	37,3%	3 883	0,5%	246 648	32,2%	749 456	100%
ПРИОРИТЕТ 1:	580	0,2%	5 544	2,2%	31 112	12,6%	0	0,0%	209 957	84,9%	247 193	33,0%
ПРИОРИТЕТ 2:	689	0,8%	9 503	11,7%	34 434	42,4%	0	0,0%	36 669	45,1%	81 295	10,8%
ПРИОРИТЕТ 3:	71 142	22,7%	91 001	29,0%	148 553	47,4%	2 790	0,9%	0	0,0%	313 486	41,8%
ПРИОРИТЕТ 4:	8 436	7,8%	33 130	30,8%	64 800	60,3%	1 093	1,0%	23	0,0%	107 482	14,3%
ПРИОРИТЕТ 5:	2 024	16,0%	1 598	12,6%	9 058	71,4%	0	0,0%	0	0,0%	12 680	1,7%

РАЗПРЕДЕЛЕНИЕ НА ИНДИКАТИВНИЯ БЮДЖЕТ ПО ПРИОРИТЕТИ



РАЗПРЕДЕЛЕНИЕ НА ИНДИКАТИВНИЯ БЮДЖЕТ ПО ПРИОРИТЕТИ

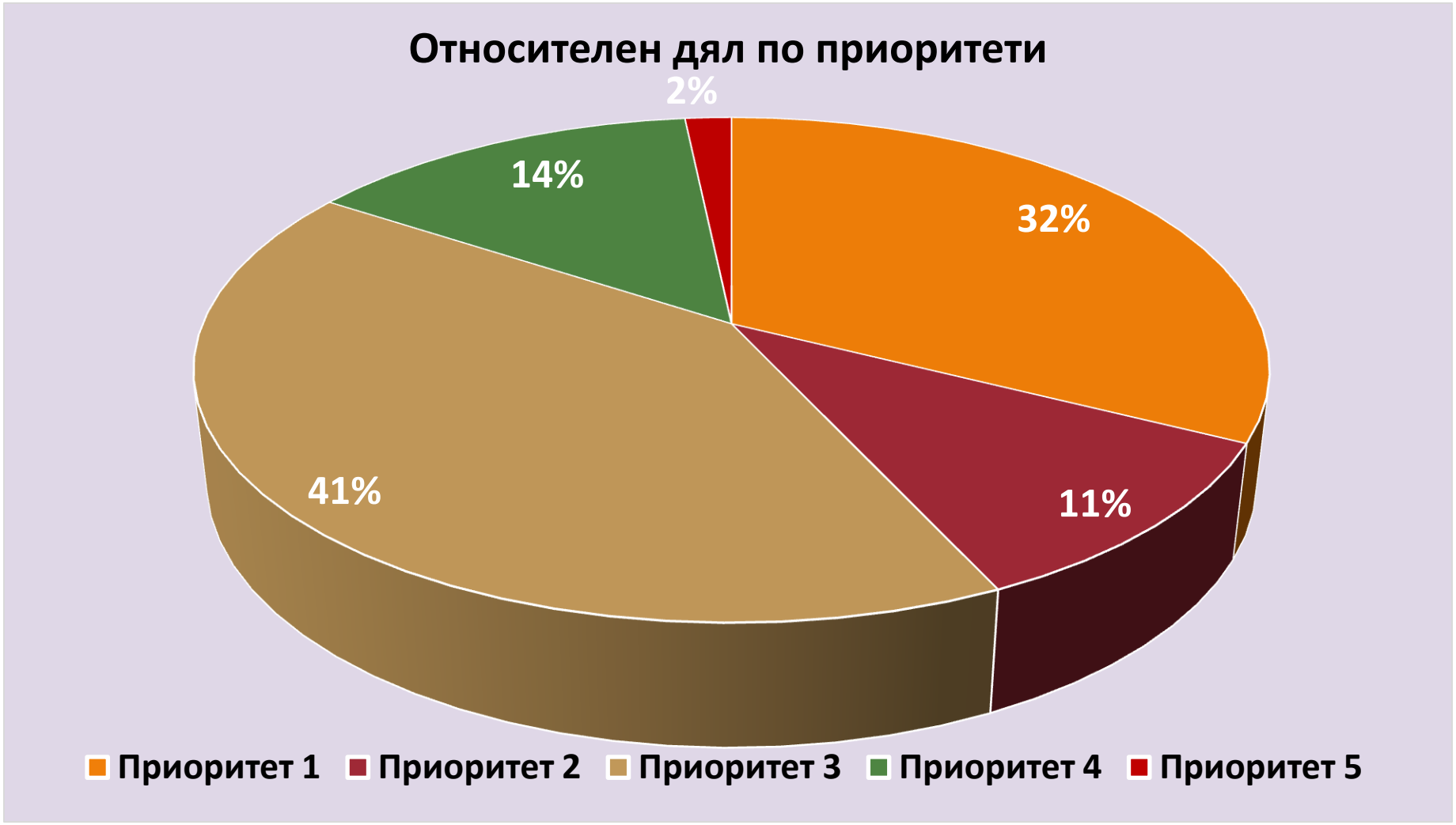

РАЗПРЕДЕЛЕНИЕ НА ИНДИКАТИВНИЯ БЮДЖЕТ ПО ПРИОРИТЕТИ

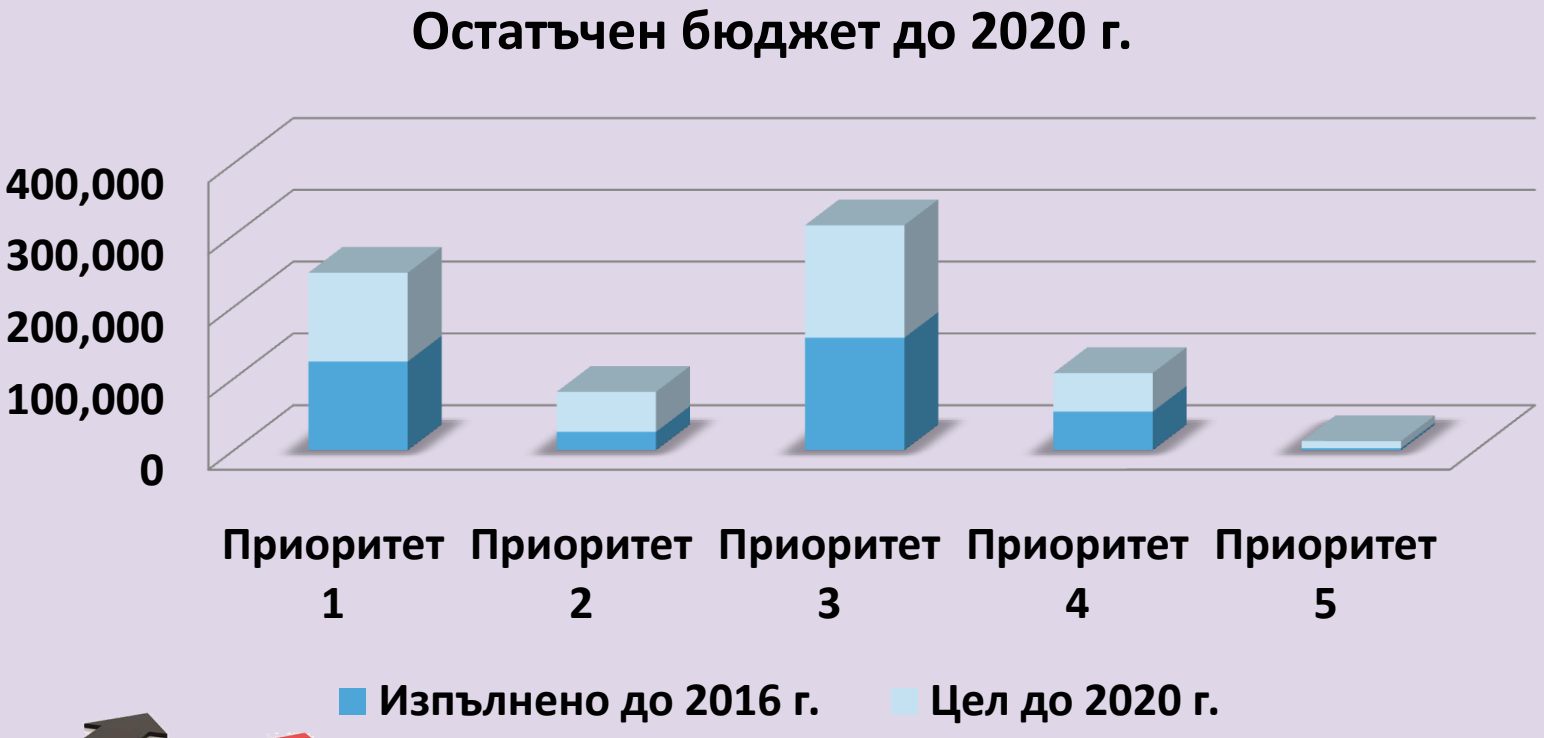



ЗА ЦЕЛЕНАСОЧЕНА ПОДКРЕПА В ОБЛАСТ РАЗГРАД

№	ОБЩИНА	КАТЕГОРИЯ ОБЩИНА ПО ЗАТУРБ	РАЙОН ЗА ЦЕЛЕНАСОЧЕНА ПОДКРЕПА - КРИТЕРИИ			
			ОБЩИНИТЕ ОТ ЧЕТВЪРТА И ПЕТА КАТЕГОРИЯ	ОБЩИНИТЕ ОТ ВТОРА И ТРЕТА КАТЕГОРИЯ ПРИ НАЛИЧИЕТО НА НЯКОЯ ОТ СЛЕДНИТЕ ГЕОГРАФСКИ ХАРАКТЕРИСТИКИ		
				най-малко 50% от територията на общината е в планински район	най-малко 50 % от територията на общината е в полупланински район	територията на общината е в пограничен район
1	Община Завет	4				
2	Община Исперих	3				
3	Община Кубрат	3				
4	Община Лозница	4				
5	Община Разград	1				
6	Община Самуил	5				
7	Община Цар Калоян	4				

Легенда:

показател, по който не се налага целенасочена подкрепа

показател, по който се налага целенасочена подкрепа

ИЗПЪЛНЕНИЕ И НАБЛЮДЕНИЕ НА ОСР РАЗГРАД

Примерни стандарти за отчитане на проекти с принос към ОСР от страна на общинските администрации:

ПРОЕКТ	ПРИНОС КЪМ СПЕЦИФИЧНА ЦЕЛ	БЮДЖЕТ /ХИЛ. ЛВ./	ИЗТОЧНИК НА ФИНАНСИРАНЕ	БЕНЕФИЦИЕНТ ПАРТНЬОР	ПЕРИОД НА ИЗПЪЛНЕНИЕ			
					17	18	19	20
ПРОЕКТ 1								
ПРОЕКТ 2								

ПРОЕКТ	ОБЩИНСКИ БЮДЖЕТ	ЦЕНТРАЛ БЮДЖЕТ	ФОНДОВЕ НА ЕС	ДРУГИ ИЗТОЧНИЦИ	ЧАСТНИ ФОНДОВЕ ФИРМИ	ОБЩО
ПРОЕКТ 1						
ПРОЕКТ 2						

Благодаря за вниманието!